

Les PEP64 FORMATION
CATALOGUE

formation & développement

2024-2025

Qualiopi 
processus certifié

 **RÉPUBLIQUE FRANÇAISE**

La certification qualité a été délivrée au titre de la ou des catégories d'actions suivantes:
Actions de formation

Mise à jour : Mai 2024

Les PEP64
FORMATION
La solidarité en action
Médico-Social 64
& DEVELOPPEMENT

Les PEP64 FORMATION
CATALOGUE

formation & développement
2024-2025



La certification qualité a été délivrée au titre de la ou des catégories d'actions suivantes :
Actions de formation





***“L’accompagnement
des professionnels
par la formation
représente un réel
enjeu pour notre
association
et un vrai atout
pour les principaux
concernés.”***

L'organisme de formation Les PEP64 FORMATION Intègre les Orientations Stratégiques associatives 2023-2027 :

- Répondre aux besoins de nouveaux publics :
- Répondre aux besoins des usagers : .
- Accompagner l'inclusion en milieu ordinaire
- Considérer la place de la famille
- Développer la professionnalisation de nos équipes
- La prévention de la pénibilité et le développement du bien vivre au travail.

Notre organisme est déjà certifié « Datadock », et nous avons obtenu la certification Qualiopi en juillet 2021 pour l'activité « action de formation ».

Notre organisme de formation intégré est une réelle opportunité pour :

1. Proposer un outil au service des professionnels des PEP64

Un organisme de formation est bien plus qu'un service visant à se conformer aux dispositions légales RH et à traiter les dossiers formation des collaborateurs.

Véritable outil interne dédié aux professionnels, sa vocation est d'accompagner les métiers dans les transformations auxquelles ils doivent faire face afin de pouvoir répondre aux orientations attendues par les nouveaux schémas : répondre aux besoins de nouveaux publics, répondre aux besoins de nos usagers, développer la professionnalisation de nos équipes...

Dépasant le simple horizon de la compétence, notre organisme de formation se doit d'explorer ceux de la culture, des valeurs, de l'innovation, de l'intelligence collective et des réseaux internes dans une visée d'organisation apprenante.

2. Fédérer autour de la montée en compétences

Dans cet esprit, l'organisme de formation est un moyen pour valoriser l'expertise de nos professionnels en leur confiant des missions de formateurs occasionnels.

Épaulés par notre organisme de formation, les opérationnels peuvent également explorer plus facilement les solutions de formation qui s'offrent à eux, voire en construire de nouvelles, sur mesure, pour répondre exactement à leurs besoins. Ainsi, en collectif, la montée en compétences de nos collaborateurs est bien mieux adressée.

3. Ancrer la formation dans la stratégie de l'association

Un organisme de formation offre des moyens de formation (identification des experts internes qui vont animer les formations, ingénierie pédagogique, support logistique, recherche de formateurs externes spécialisés) qui vont faciliter la vie de l'apprenant et du formateur afin de fluidifier le transfert de connaissances. Par cette existence de moyens, un organisme de formation ancre le développement des compétences dans la stratégie de l'association.

4. Créer un levier de synergie de contenu

L'organisme de formation permet de créer des synergies de contenu et ainsi :

- De s'adresser à tous les professionnels de l'association (et à moyen terme de l'action sociale locale)
- De créer des parcours de formation cohérents dans l'ensemble de l'association
- D'instaurer des standards de qualité élevés au sein des PEP64 dans le développement des compétences.



Accessibilité

Notre centre de formation ainsi que l'ensemble de nos sites de formation sont accessibles aux personnes à mobilité réduite et certifiés ERP.

L'ensemble de nos formations peuvent être personnalisées et adaptées dans leurs modalités, déroulement et contenus en fonction des besoins spécifiques, en fonction du handicap et après évaluation avec la responsable de l'Organisme de formation.

Il s'agit dans ce cadre d'adapter les dispositifs d'accueil des stagiaires afin de permettre au maximum de personnes d'accéder à nos formations et de sécuriser les parcours en apportant des solutions lorsque cela est possible en matière de compensation du handicap en formation.

Les PEP 64 disposent de ressources humaines et techniques qui permettent, au cas par cas, de personnaliser les parcours dans ce sens.

Pour toute demande en lien avec des besoins spécifiques :

➤ Un document support d'évaluation des besoins spécifiques téléchargeable dans la rubrique offre de formation PEP du site

➤ Des interlocuteurs pour construire des parcours personnalisés :

• **Véronique Vigourous**
Responsable formation
vvigourous@pep64.org

• **Sophie Barette**
Assistante Formation et Référente handicap
sbarette@pep64.org

• **Laetitia Bannier**
assistante administrative
lbannier@pep64.org

Les thématiques de formation

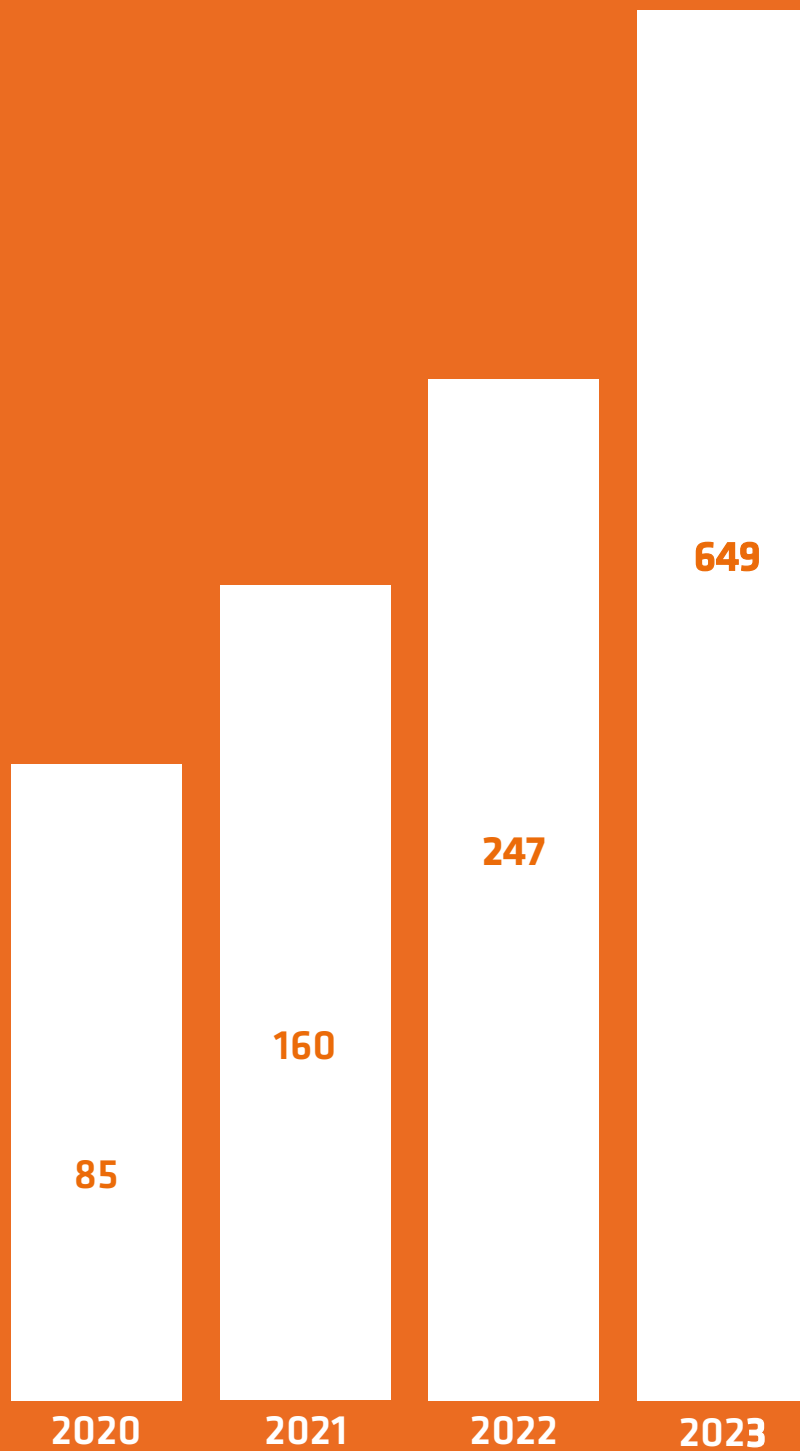
	<i>Intervention sociale</i>
	<i>Qualité de vie au travail et sécurité</i>
	<i>Gouvernance, management, finances</i>
	<i>Formation</i>
	<i>Bureautique</i>
	<i>Qualité</i>

Les sujets abordés en formation

-  Droits de l'homme
-  Protection du consommateur
-  Relations et conditions de travail
-  Environnement
-  Gouvernance de l'organisation
-  Bonnes pratiques des affaires
-  Contribution au développement local
-  Bureautique

sommaire

- 6. **Indicateurs de performance**
- 8. **Animer une formation**
- 10. **Sensibilisation à la question de l'accompagnement à domicile**
- 12. **La place des familles dans le projet éducatif**
- 14. **Place des travailleurs sociaux avec les familles**
- 16. **Accompagner la dynamique inclusive**
- 18. **L'autodétermination c'est quoi ? ... (FALC)**
- 20. **Le Développement du pouvoir d'agir (DPA) (Sensibilisation à l'usage des intervenants sociaux)**
- 22. **Prévention des risques psycho-sociaux et bien-être au travail**
- 24. **Appréhender les situations de violence en institution**
- 26. **Analyse des accidents du travail 1/2**
- 28. **Analyse des accidents du travail 2/2**
- 30. **Sauveteur secouriste du travail (Initial)**
- 32. **Sauveteur secouriste du travail - (MAC)**
- 34. **Préventeur**
- 36. **La convention collective 51**
- 38. **L'Audit de structure : Un levier de management**
- 40. **Contrat pluriannuel d'objectifs et de moyens (CPOM)**
- 42. **Programme pluriannuel d'investissement**
- 44. **Sensibilisation aux éléments financiers**
- 46. **Piloter le changement**
- 48. **Excel (initiation)**
- 50. **Excel (Perfectionnement)**
- 52. **Sensibilisation à la démarche qualité aux PEP 64 (FOAD)**
- 54. **A venir**
- 55. **Contacts**

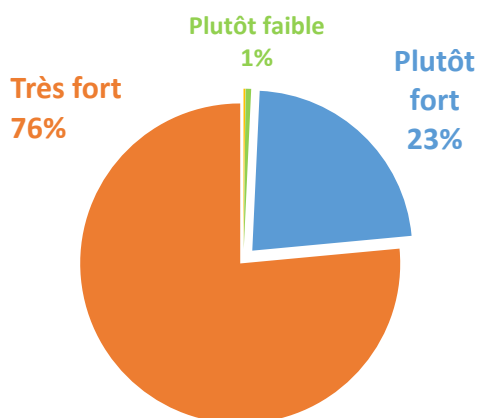


***Évolution du nombre
de personnes formées***

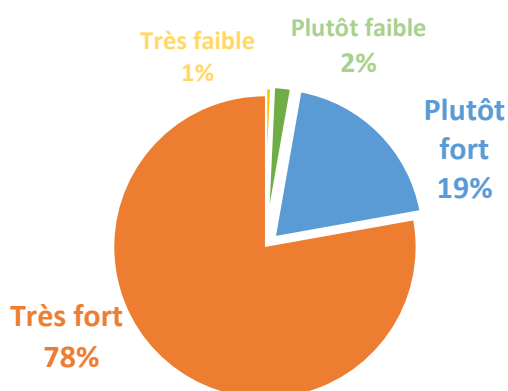
Indicateurs de performance 2023

Toutes formations confondues 2023

1- Atteinte objectifs

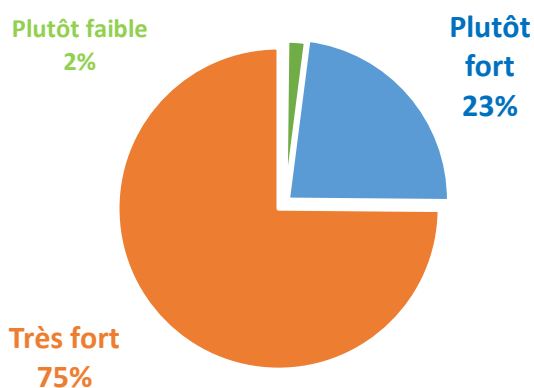


2- Intérêt



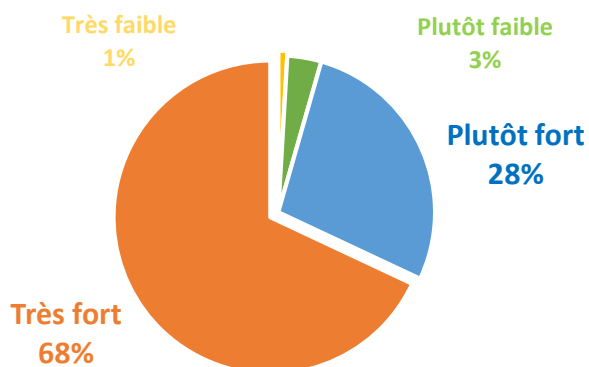
- « La remise à niveau de certaines notions et compétences »
- « Le partage d'expérience »
- « Une meilleure connaissance des outils »

3- Satisfaction



- « Rencontre et réflexion avec d'autres professionnels »
- « interactions »
- « Ambiance et échanges »
- « alternance apports théoriques et exercices concrets »

4- Applicabilité



- « Les supports remis vont m'aider à la mise en pratique sur le terrain »
- « la prise de recul suite à la formation »
- « pouvoir se projeter dans l'action à mener »



14 h (2 jours)

Intervenant(e)(s)

➤ **Ingénieur pédagogique**
Responsable de formation PEP 64



Animer

une

formation



OBJECTIFS PÉDAGOGIQUES

À l'issue de la formation, les participants seront en capacité de :

- Prendre conscience des différentes dimensions, enjeux, posture et techniques en lien avec la question de la transmission à des pairs ;
- Acquérir et/ou améliorer ses compétences d'animation dans le cadre de la formation ;
- Mettre en œuvre ces techniques et postures d'animateurs de formation ;
- Maîtriser les supports et contenus à transmettre et leur déroulement ;
- Favoriser le partage des savoirs.

Programme

➤ *Journée 1 – Généralités*

Matin

- Présentation du programme ;
- Les fonctions de l'animateur de formation
- Les acteurs de la formation
- L'animateur et le groupe
- Exercice

Après midi

- La mise en œuvre de la formation
- Préparer
- Animer
- Exercice
- Conclure et évaluer
- Bilan

➤ *Journée 2*

Matin

- Rappels de la journée 1
- Appropriation des supports pédagogiques de la formation à animer : Guide de l'animateur, Guide du participant, Power point fiches réflexes, Mémo participants, Documents de suivi administratif.

Après midi

- Mises en situation
- Bilan/ Évaluation

Moyens pédagogiques, technique et d'encadrement

➤ **Pédagogiques :**

- Apports théoriques, méthodologiques et techniques.
- Travail individuel et collectif sur des situations concrètes.
- Mises en situation

➤ **Techniques :**

- Salle équipée multimédia + matériel
- Supports papier et numériques

➤ **Encadrement :**

2 animateurs sur la journée
+ soutien logistique assistante de formation

Dispositif de suivi et d'évaluation

➤ *Au cours de la formation*

Bilan oral à mi-journée et en fin de journée

➤ *À l'issue de la formation*

- Questionnaire de satisfaction « à chaud »
- À 3 mois : Questionnaire « à froid » de satisfaction et de mesure d'impact des compétences acquises dans la pratique professionnelle.

Infos pratiques

➤ **Participants**

Salariés PEP64-40
Groupe de 6 à 12 personnes

➤ **Prérequis**

Être salarié des PEP64 et volontaire

➤ **Dates de la session**

Dates : Nous consulter

➤ **Lieu de la session**

Centre de formation PEP64
11 rue Pierre Brossolette 64000 Pau

Ou à définir en fonction des besoins.
Nous consulter

➤ **Formation en présentiel**

➤ **Tarif**

Individuel : Nous consulter
Groupes : 2000 €



7 h (1 jour)

Intervenant(e)(s)

➤ **Salariés experts PEP64-40**
formés à l'animation de formation



Sensibilisation

à la question de

l'accompagnement

à domicile



OBJECTIFS PÉDAGOGIQUES

À l'issue de la formation, les participants seront en capacité de :

- Situer l'accompagnement à domicile dans ses textes et contextes règlementaires
- Identifier les grands enjeux des accompagnements à domicile
- Identifier, s'appuyer sur des repères éthiques et méthodologiques.
- Identifier et s'inscrire dans les conditions d'exercice spécifiques de l'accompagnement à domicile

Programme

➤ *Journée 1 - Généralités*

Matin

- Présentation du programme et des participants ;
- Approche réglementaire rapide
- Exercice et Fiche mémo
- Les différents enjeux de l'intervention à domicile
- Mise en situation et Fiche mémo

Après midi

- Pratique et posture : Comment faire ?...
- La question des valeurs comme porte d'entrée
- Exercice
- Support PPT « fiches réflexes » avec commentaires et retours sur expériences partagés + propositions d'amélioration (formation/action)
- Identifier et s'inscrire dans les conditions d'exercice spécifiques de l'accompagnement à domicile + Fiche mémo
- Bilan oral collectif et bilan individuel

Moyens pédagogiques, technique et d'encadrement

➤ **Pédagogiques :**

- Apports théoriques, méthodologiques et techniques.
- Travail individuel et collectif sur des situations concrètes.
- Mises en situation

➤ **Techniques :**

- Salle équipée multimédia + matériel
- Supports papier et numériques

➤ **Encadrement :**

- 2 animateurs sur la journée
- + soutien logistique assistante de formation

Dispositif de suivi et d'évaluation

➤ *Au cours de la formation*

Bilan oral à mi-journée et en fin de journée

➤ *À l'issue de la formation*

- Questionnaire de satisfaction « à chaud »
- À 3 mois : Questionnaire « à froid » de satisfaction et de mesure d'impact des compétences acquises dans la pratique professionnelle.

Infos pratiques

➤ **Participants**

Salariés PEP64-40
Groupe de 6 à 12 personnes

➤ **Prérequis**

Être travailleur social

➤ **Horaires et dates de la session**

Horaires : 9h - 17h
Dates : Nous consulter

➤ **Lieu de la session**

Centre de formation PEP64
11 rue Pierre Brossolette 64000 Pau

Ou en fonction des besoins : Nous contacter

➤ **Formation en présentiel**

➤ **Tarif**

Individuel : Nous consulter

Groupes : 1000 €



28 h (4 jours)

Intervenant(e)(s)

➤ Ingénieur pédagogique
Responsable de formation PEP 64



La place

des familles

dans le projet

personnalisé

(Module 1)



OBJECTIFS PÉDAGOGIQUES

À l'issue de la formation, les participants seront en capacité de :

- D'identifier les multiples enjeux de la question du travail avec les familles et les prendre en compte de manière concertée dans la pratique professionnelle en lien avec le projet personnalisé.
- De s'inscrire dans un travail coopératif inscrit dans les principes de l'intelligence collective en co-construisant un programme de formation concerté inter-établissement sur la question du travail avec les familles
- D'identifier, partager et mobiliser les différentes ressources et outils mutualisables pour une réponse la plus adaptée possible aux besoins des enfants et aux attentes et droits des familles

Programme

➤ **Journée 1**

Mise en contexte et co-construction du programme et des modalités de formation avec les stagiaires en vue d'atteindre les objectifs pédagogiques fixés

➤ **Journée 2**

Sur la base du jour 1 – mise en œuvre des contenus et modalités Co construites avec le groupe

➤ **Journée 3**

Sur la base du jour 1 et 2 – mise en œuvre des contenus et modalités Co construites

➤ **Journée 4**

Sur la base du jour 1 – 2 et 3 – mise en œuvre des contenus et modalités Co construites et production support.

Moyens pédagogiques, technique et d'encadrement

➤ **Pédagogiques :**

- Apports théoriques, méthodologiques et techniques.
- Travail individuel et collectif sur des situations concrètes.
- Mises en situation

➤ **Techniques :**

- Salle équipée multimédia + matériel
- Supports papier et numériques

➤ **Encadrement :**

1 formateur sur les 4 journées
+ soutien logistique assistante de formation

Dispositif de suivi et d'évaluation

➤ **Au cours de la formation**

Bilan oral à mi-journée et en fin de journée

➤ **À l'issue de la formation**

- Questionnaire de satisfaction « à chaud »
- À 3 mois : Questionnaire « à froid » de satisfaction et de mesure d'impact des compétences acquises dans la pratique professionnelle.

Infos pratiques

➤ **Participants**

Salariés PEP64-40
Groupe de 6 à 12 personnes

➤ **Prérequis**

Être travailleur social ou cadre éducatif

➤ **Dates de la session**

Nous consulter

➤ **Lieu de la session**

Centre de formation PEP64
11 rue Pierre Brossolette 64000 Pau

Ou en fonction des besoins : Nous contacter

➤ **Formation en présentiel**

➤ **Tarif**

Individuel : Nous consulter

Groupes : 4000 €



14 h (2 jours)

Intervenant(e)(s)

➤ Ingénieur pédagogique
Responsable de formation PEP 64



La place

des familles

dans le projet

personnalisé

(Module 2)

Place des travailleurs sociaux avec les familles



OBJECTIFS PÉDAGOGIQUES

À l'issue de la formation, les participants seront en capacité de :

- D'identifier les multiples enjeux de la question de la place faite par les travailleurs sociaux aux familles et les prendre pleinement en compte dans le projet personnalisé.
- De s'inscrire dans du travail coopératif et dans les principes de l'intelligence collective (impulsé dans le module 1 et des écrits produits dans ce cadre)
- D'être sensibilisé aux questions des représentations, du positionnement et de la posture professionnelle

Programme

➤ **Journée 1**

Matin

- Mise en contexte partage des productions écrites en Module 1
- Co-construction du déroulé de l'après-midi et du jour 2 avec des :
 - Apports théoriques
 - Mise en situation : Cas concret

Après midi

- Apports théoriques en fonction du déroulé co-construit le matin, échanges et débats.
- Bilan de la journée

➤ **Journée 2**

Matin

- Apports théoriques en fonction du déroulé co-construit en jour 1
- Cas concrets sur proposition des participants

Après midi

- Apports théoriques en fonction du déroulé co-construit le matin, échanges et débats.
- Bilan de la journée
- Bilan de la formation

Moyens pédagogiques, technique et d'encadrement

➤ **Pédagogiques :**

- Apports théoriques, méthodologiques et techniques.
- Travail individuel et collectif sur des situations concrètes.
- Mises en situation

➤ **Techniques :**

- Salle équipée multimédia + matériel
- Supports papier et numériques

➤ **Encadrement :**

- 1 formateur sur les 2 journées
- + soutien logistique assistante de formation

Dispositif de suivi et d'évaluation

➤ **Au cours de la formation**

Bilan oral à mi-journée et en fin de journée

➤ **À l'issue de la formation**

- Questionnaire de satisfaction « à chaud »
- À 3 mois : Questionnaire « à froid » de satisfaction et de mesure d'impact des compétences acquises dans la pratique professionnelle.

Infos pratiques

➤ **Participants**

Salariés PEP64-40
Groupe de 6 à 12 personnes

➤ **Prérequis**

Avoir suivi le module
"Place des familles
dans le projet personnalisé"

➤ **Dates de la session**

Nous consulter

➤ **Lieu de la session**

Centre de formation PEP64
11 rue Pierre Brossolette 64000 Pau

Ou en fonction des besoins : Nous contacter

➤ **Formation en présentiel**

➤ **Tarif**

Individuel : Nous consulter
Groupes : 2000 €



14 h (2 jours)

Intervenant(e)(s)

➤ **Salariés experts PEP64-40**
formés à l'animation de formation



Accompagner la dynamique inclusive



OBJECTIFS PÉDAGOGIQUES

À l'issue de la formation, les participants seront en capacité de :

- S'inscrire de manière éclairée dans la démarche de changement inhérente au modèle inclusif
- Connaître et comprendre les orientations du projet associatif et fédéral en lien avec le modèle inclusif.
- Connaître et comprendre le contexte légal et les clés conceptuelles du modèle inclusif.
- S'inscrire dans le mouvement du virage inclusif en tant qu'acteur de terrain engagé au quotidien auprès des personnes accompagnées.

Programme

➤ **Journée 1**

Matin

- Introduction :
- Le 5^{ème} projet fédéral des pep 2017 :
- Le projet associatif pep64

Après-midi

- Des contraintes pressantes, un retard conséquent : l'inclusion, un virage incontournable

➤ **Journée 2**

Matin

- Incidences réelles sur le fonctionnement des Esms:
- Quelle stratégie pour réussir ?

Après-midi

- Une nouvelle posture professionnelle
- Conclusion

Moyens pédagogiques, technique et d'encadrement

➤ **Pédagogiques :**

- Apports théoriques, méthodologiques et techniques.
- Travail individuel et collectif sur des situations concrètes.
- Mises en situation

➤ **Techniques :**

- Salle équipée multimédia + matériel
- Supports papier et numériques

➤ **Encadrement :**

- 2 animateurs sur la journée
- + soutien logistique assistante de formation

Dispositif de suivi et d'évaluation

➤ **Au cours de la formation**

- Bilan oral à mi-journée et en fin de journée

➤ **À l'issue de la formation**

- Questionnaire de satisfaction « à chaud »
- À 3 mois : Questionnaire « à froid » de satisfaction et de mesure d'impact des compétences acquises dans la pratique professionnelle.

Infos pratiques

➤ **Participants**

- Salariés PEP64-40
- Groupe de 6 à 12 personnes

➤ **Prérequis**

- Être travailleur social

➤ **Horaires et dates de la session**

- Horaires : 9h - 17h
- Dates : Nous consulter

➤ **Lieu de la session**

- Centre de formation PEP64
- 11 rue Pierre Brossolette 64000 Pau

- Ou en fonction des besoins : Nous contacter

➤ **Formation en présentiel**

➤ **Tarif**

- Individuel** : Nous consulter
- Groupes** : 2000 €



3 h ½ (½ journée)

Intervenant(e)(s)

➤ **Salariés experts PEP64-40**
formés à l'animation de formation



L'auto-

détermination

c'est quoi ? ...

FALC



OBJECTIFS PÉDAGOGIQUES

À l'issue de la formation, les participants seront en capacité de :

➤ Mieux connaître leur droit à la liberté d'agir

➤ Mieux repérer :

- Un rêve, un projet, un souhait
- Les différents choix possibles dans leurs vies
- Une personne qui peut les aider

➤ Mieux savoir :

- Exprimer leurs choix.
- Qu'ils ont le droit de se tromper
- Prendre des décisions pour eux, avec ou sans aide.

Programme



- Présentation des objectifs et tour de table.
- Atelier collectif autour de la compréhension du terme (Photolangage)
- Visionnage d'une vidéo et débats
- Production collective d'une définition avec le groupe....
- Remise d'un Mémo (lecture collective et clarification si besoin)
- Bilan

Moyens pédagogiques, technique et d'encadrement

➤ Pédagogiques :

- Supports FALC.
- Travail individuel et collectif sur des situations concrètes.
- Photolangage et vidéo

➤ Techniques :

- Salle équipée multimédia + matériel
- Supports numériques (vidéo)
- Supportspapier (mémo, protolangage)

➤ Encadrement :

2 animateurs sur la journée
+ soutien logistique assistante de formation

Dispositif de suivi et d'évaluation

➤ Au cours de la formation

Bilan oral à mi-journée et en fin de journée

➤ À l'issue de la formation

- Questionnaire de satisfaction « à chaud » (FALC)
- À 3 mois : Questionnaire « à froid » de satisfaction et de mesure d'impact des compétences acquises dans la pratique professionnelle.

Infos pratiques

➤ Participants

Salariés PEP64-40
Groupe de 6 à 12 personnes

➤ Prérequis

Aucun

➤ Horaires et dates de la session

Horaires : 8h30-12h30 ou 13h15 -16h45
adaptable en fonction de groupes
Dates : Nous consulter

➤ Lieu de la session

Centre de formation PEP64
11 rue Pierre Brossolette 64000 Pau

Ou en fonction des besoins : Nous contacter

➤ Formation en présentiel

➤ Tarif

Individuel : Nous consulter
Groupes : 500 €/demi-journée



7 h (1 jour)

Intervenant(e)(s)

➤ **Salariés experts PEP64-40**
formés à l'animation de formation



Le Développement du pouvoir d'agir

DPA

***Sensibilisation à l'usage
des intervenants sociaux***



OBJECTIFS PÉDAGOGIQUES

À l'issue de la formation, les participants seront en capacité de :

- **Définir les grands principes** du développement du pouvoir d'agir et leurs étapes
- **Expliquer et argumenter** l'intérêt de l'application de ces principes auprès d'interlocuteurs ne connaissant pas cette approche.
- **Se projeter** concrètement dans la mise en œuvre d'interventions inscrites dans ces principes

Programme

➤ Matin

- Mise en contexte
- Définitions générales
- Exemples

➤ Après-midi

- Les 4 axes du Développement du pouvoir d'agir enjeux et méthodes
- Exemples
- Mises en situation

Moyens pédagogiques, technique et d'encadrement

➤ **Pédagogiques :**

- Apports théoriques, méthodologiques et techniques.
- Travail individuel et collectif sur des situations concrètes.
- Mises en situation

➤ **Techniques :**

- Salle équipée multimédia + matériel
- Supports papier et numériques

➤ **Encadrement :**

1 formateur sur les 2 journées
+ soutien logistique assistante de formation

Dispositif de suivi et d'évaluation

➤ **Au cours de la formation**

Bilan oral à mi-journée et en fin de journée

➤ **À l'issue de la formation**

- Questionnaire de satisfaction « à chaud »
- À 3 mois : Questionnaire « à froid » de satisfaction et de mesure d'impact des compétences acquises dans la pratique professionnelle.

Infos pratiques

➤ **Participants**

Groupe de 6 à 15 personnes maximum

➤ **Prérequis**

Aucun

➤ **Horaires et dates de la session**

Horaires : 9h00-12h30 ou 13h30 -17h00
adaptable en fonction de groupes
Dates : Nous consulter

➤ **Lieu de la session**

Centre de formation PEP64
11 rue Pierre Brossolette 64000 Pau

Ou en fonction des besoins : Nous contacter

➤ **Formation en présentiel**

➤ **Tarif**

Individuel : Nous consulter
Groupes : 1000 €



7 h (1 jour)

Intervenant(e)(s)

➤ **Salariés experts PEP64-40**
formés à l'animation de formation



***Prévention
des risques
psycho-sociaux
et bien-être
au travail***



OBJECTIFS PÉDAGOGIQUES

À l'issue de la formation, les participants seront en capacité de :

- Comprendre ce que sont les RPS et le stress : le cadre réglementaire et le concept de santé mentale
- Savoir que chacun peut s'inscrire dans un travail collectif pour prévenir les RPS : Ils connaissent leur rôle, leurs responsabilités pour entretenir une démarche de prévention avec les outils et leviers à disposition aux PEP64.
- Connaître les facteurs de risque RPS et ceux sur lesquels ils ont de l'influence directe.
- Formuler des principes dans une charte de bonnes conduites du savoir vivre ensemble.
- Connaître les signaux de malaise pour soi et les autres.

Programme

➤ **Matin**

- Les Cadre réglementaire et évaluation des risques professionnels
- Les facteurs de risques et leur identification

➤ **Après midi**

- Les signes de malaise et leur prévention
- Les dispositifs de prévention chez LesPEP64

Moyens pédagogiques, technique et d'encadrement

➤ **Pédagogiques :**

- Apports théoriques, méthodologiques et techniques.
- Travail individuel et collectif sur des situations concrètes.
- Mises en situation

➤ **Techniques :**

- Salle équipée multimédia + matériel
- Supports papier et numériques

➤ **Encadrement :**

2 animateurs sur la journée
+ soutien logistique assistante de formation

Dispositif de suivi et d'évaluation

➤ **Au cours de la formation**

Bilan oral à mi-journée et en fin de journée

➤ **À l'issue de la formation**

- Questionnaire de satisfaction « à chaud »
- À 3 mois : Questionnaire « à froid » de satisfaction et de mesure d'impact des compétences acquises dans la pratique professionnelle.

Infos pratiques

➤ **Participants**

Salariés PEP64-40
Groupe de 6 à 12 personnes

➤ **Prérequis**

Aucun

➤ **Horaires et dates de la session**

Horaires : 9h - 17h
Dates : Nous consulter

➤ **Lieu de la session**

Centre de formation PEP64
11 rue Pierre Brossolette 64000 Pau

Ou en fonction des besoins : Nous contacter

➤ **Formation en présentiel**

➤ **Tarif**

Individuel : Nous consulter
Groupes : 1000 €



7 h (1 jour)

Intervenant(e)(s)

➤ **Salariés experts PEP64-40**
formés à l'animation de formation



Appréhender les situations de violence en institution



OBJECTIFS PÉDAGOGIQUES

À l'issue de la formation, les participants seront en capacité de :

- Savoir ce que recouvre la notion de violence au sens générique du terme et de savoir plus particulièrement repérer les différentes formes de violence (subies, imposées, individuelles, collectives...), la maltraitance, la bienveillance/la bienveillance, l'agressivité, les conflits...
- Situer les faits de violence dans la pratique de leur métier, de ce que qu'ils peuvent faire, y compris au regard de la loi.
- D'approfondir leurs connaissances des supports existants chez LesPEP64, et savoir comment s'appuyer sur ces dernières faces à des situations de violence.

Programme

➤ Journée 1 - Généralités

Matin

- Les situations violentes, apports théoriques et approches cliniques
- Prendre du recul pour maintenir la relation
- Violence et personnes vulnérables

Après midi

- Bienveillance/Bienveillance
- Prévention et gestion du risque d'exposition à la violence dans l'exercice professionnel au sein des PEP64-40

Moyens pédagogiques, technique et d'encadrement

➤ Pédagogiques :

- Apports théoriques, méthodologiques et techniques.
- Travail individuel et collectif sur des situations concrètes.
- Mises en situation

➤ Techniques :

- Salle équipée multimédia + matériel
- Supports papier et numériques

➤ Encadrement :

2 animateurs sur la journée
+ soutien logistique assistante de formation

Dispositif de suivi et d'évaluation

➤ Au cours de la formation

Bilan oral à mi-journée et en fin de journée

➤ À l'issue de la formation

- Questionnaire de satisfaction « à chaud »
- À 3 mois : Questionnaire « à froid » de satisfaction et de mesure d'impact des compétences acquises dans la pratique professionnelle.

Infos pratiques

➤ Participants

Salariés PEP64-40
Groupe de 6 à 12 personnes

➤ Prérequis

Aucun

➤ Horaires et dates de la session

Horaires : 9h - 17h
Dates : Nous consulter

➤ Lieu de la session

Centre de formation PEP64
11 rue Pierre Brossolette 64000 Pau

Ou en fonction des besoins : Nous contacter

➤ Formation en présentiel

➤ Tarif

Individuel : Nous consulter
Groupes : 1000 €



3 h ½ (½ journée)

Intervenant(e)(s)

➤ **Salariés experts PEP64-40**
formés à l'animation de formation



Analyse

des accidents

du travail

1/2



OBJECTIFS PÉDAGOGIQUES

À l'issue de la formation, les participants seront en capacité de :

- Connaître le cadre légal et la définition d'un accident du travail
- Participer à la mise en œuvre de ce processus
- S'approprier le processus d'analyse d'un accident du travail aux PEP64

Programme

- Articulation de la formation avec la prévention et l'évaluation des risques professionnels
- Les 2 phases de l'analyse d'un accident du travail
- Savoir distinguer faits et opinions
- Éléments de définitions
- Les enquêtes suite à accident du travail
- Déclaration accident du travail
- Distinguer le travail prescrit / travail réel
- Préparation du travail intersession

Moyens pédagogiques, technique et d'encadrement

➤ Pédagogiques :

- Apports théoriques, méthodologiques et techniques.
- Travail individuel et collectif sur des situations concrètes.
- Mises en situation

➤ Techniques :

- Salle équipée multimédia + matériel
- Supports papier et numériques

➤ Encadrement :

2 animateurs sur la journée
+ soutien logistique assistante de formation

Dispositif de suivi et d'évaluation

➤ Au cours de la formation

Bilan oral à mi-journée et en fin de journée

➤ À l'issue de la formation

- Questionnaire de satisfaction « à chaud »
- À 3 mois : Questionnaire « à froid » de satisfaction et de mesure d'impact des compétences acquises dans la pratique professionnelle.

Infos pratiques

➤ Participants

Salariés PEP64-40
Groupe de 6 à 12 personnes

➤ Prérequis

Être responsable ou cadre d'établissement ou membre IRP et s'engager à suivre le module 2

➤ Dates de la session

Dates : Nous consulter

➤ Lieu de la session

Centre de formation PEP64
11 rue Pierre Brossolette 64000 Pau

Ou en fonction des besoins : Nous contacter

➤ Formation en présentiel

➤ Tarif

Individuel : Nous consulter
Groupes : 500 €



3 h ½ (1/2 journée)

Intervenant(e)(s)

➤ **Salariés experts PEP64-40**
formés à l'animation de formation



Analyse

des accidents

du travail

2/2



OBJECTIFS PÉDAGOGIQUES

À l'issue de la formation, les participants seront en capacité de :

- Participer à une analyse collective d'un accident du travail
- Proposer des mesures de prévention dans le respect des principes généraux de prévention
- Savoir mettre en œuvre une méthode d'analyse de l'accident
- Participer à la mise en œuvre du plan d'action et de prévention de son établissement/ service

Programme

- Engager une analyse Accident du travail sur la base du travail intersession
- Propositions et définition des mesures correctives
- Comment intégrer l'analyse des accidents du travail à la démarche de prévention des risques professionnels ?
- Évaluation de la formation et suites à donner

Moyens pédagogiques, technique et d'encadrement

➤ Pédagogiques :

- Apports théoriques, méthodologiques et techniques.
- Travail individuel et collectif sur des situations concrètes.
- Mises en situation

➤ Techniques :

- Salle équipée multimédia + matériel
- Supports papier et numériques

➤ Encadrement :

2 animateurs sur la journée
+ soutien logistique assistante de formation

Dispositif de suivi et d'évaluation

➤ Au cours de la formation

Bilan oral à mi-journée et en fin de journée

➤ À l'issue de la formation

- Questionnaire de satisfaction « à chaud »
- À 3 mois : Questionnaire « à froid » de satisfaction et de mesure d'impact des compétences acquises dans la pratique professionnelle.

Infos pratiques

➤ Participants

Salariés PEP64-40
Groupe de 6 à 12 personnes

➤ Prérequis

Être responsable ou cadre d'établissement ou membre IRP et avoir suivi le module 1

➤ Dates de la session

Dates : Nous consulter

➤ Lieu de la session

Centre de formation PEP64
11 rue Pierre Brossolette 64000 Pau

Ou en fonction des besoins : Nous contacter

➤ Formation en présentiel

➤ Tarif

Individuel : Nous consulter
Groupes : 500 €



14 h (2 jours)

Intervenant(e)(s)

↗ Formateur certifié



Sauveteur

secouriste

du travail

Initial



OBJECTIFS PÉDAGOGIQUES

À l'issue de la formation, les participants seront en capacité de :

- D'intervenir efficacement face à une situation d'accident du travail en portant secours à (aux) victime(s)
- De contribuer à la prévention des risques professionnels dans le respect de l'organisation et des procédures spécifiques de l'entreprise

Programme

➤ Journée 1

Matin

- Rôle du SST dans la prévention des risques dans son entreprise
- Protéger
- Examiner
- Faire l'alerte ou Alerter

Après-midi

- La victime saigne abondamment
- La victime s'étouffe
- La victime se plaint de brûlures
- La victime se plaint d'une douleur empêchant certains mouvements
- La victime se plaint d'une plaie qui ne saigne pas abondamment

➤ Journée 1

Matin

- La victime ne répond pas mais elle respire
- La victime ne répond pas et ne respire pas

Après-midi

- La victime se plaint d'un malaise
- Cas concret certificatif et bilan

Moyens pédagogiques, technique et d'encadrement

➤ Pédagogiques :

- Apports théoriques, méthodologiques et techniques.
- Travail individuel et collectif sur des situations concrètes.
- Mises en situation

➤ Techniques :

- Salle équipée multimédia + matériel
- Supports papier et numériques

➤ Encadrement :

2 animateurs sur la journée
+ soutien logistique assistante de formation

Dispositif de suivi et d'évaluation

➤ Au cours de la formation

Bilan oral à mi-journée et en fin de journée

➤ À l'issue de la formation

- Questionnaire de satisfaction « à chaud »
- À 3 mois : Questionnaire « à froid » de satisfaction et de mesure d'impact des compétences acquises dans la pratique professionnelle.

Infos pratiques

➤ Participants

Salariés PEP64-40
Groupe de 6 à 12 personnes

➤ Prérequis

Aucun

➤ Horaires et dates de la session

2 jours consécutifs
Horaires : 8h30 - 12h30 / 13h30 - 16h30
Dates : Nous consulter

➤ Lieu de la session

Centre de formation PEP64
11 rue Pierre Brossolette 64000 Pau

Ou en fonction des besoins : Nous contacter

➤ Formation en présentiel

➤ Tarif

Individuel : Nous consulter
Groupes : 2000 €



7 h (1 jour)

Intervenant(e)(s)

↗ Formateur certifié



Sauveteur

secouriste

du travail

MAC

(Maintenance et actualisation des compétences)



OBJECTIFS PÉDAGOGIQUES

À l'issue de la formation, les participants seront en capacité de :

- D'intervenir efficacement face à une situation d'accident du travail en portant secours à (aux) victime(s)
- De contribuer à la prévention des risques professionnels dans le respect de l'organisation et des procédures spécifiques de l'entreprise

Programme

➤ Matin

Séquence 1 : Rôle du SST dans la prévention des risques dans son entreprise

- Promouvoir la prévention des risques professionnels
- Connaître les références réglementaires

➤ Après-midi

Séquence 2 : Cas concret

- Intervenir efficacement face à une situation d'accident et secourir une victime en évitant toute aggravation de son état

Moyens pédagogiques, technique et d'encadrement

➤ **Pédagogiques :**

- Apports théoriques, méthodologiques et techniques.
- Travail individuel et collectif sur des situations concrètes.
- Mises en situation

➤ **Techniques :**

- Salle équipée multimédia + matériel
- Supports papier et numériques

➤ **Encadrement :**

2 animateurs sur la journée
+ soutien logistique assistante de formation

Dispositif de suivi et d'évaluation

➤ **Au cours de la formation**

Bilan oral à mi-journée et en fin de journée

➤ **À l'issue de la formation**

- Questionnaire de satisfaction « à chaud »
- À 3 mois : Questionnaire « à froid » de satisfaction et de mesure d'impact des compétences acquises dans la pratique professionnelle.

Infos pratiques

➤ **Participants**

Salariés PEP64-40
Groupe de 6 à 12 personnes

➤ **Prérequis**

Avoir suivi la formation initiale (2 jours)

➤ **Horaires et dates de la session**

Horaires : 8h30 – 12h30 / 13h30 – 16h30
Dates : Nous consulter

➤ **Lieu de la session**

Centre de formation PEP64
11 rue Pierre Brossolette 64000 Pau

Ou en fonction des besoins : Nous contacter

➤ **Formation en présentiel**

➤ **Tarif**

Individuel : Nous consulter
Groupes : 1000 €



6 h (1 jour)

Intervenant(e)(s)

↗ Formateur certifié



Préventeur



OBJECTIFS PÉDAGOGIQUES

À l'issue de la formation, les participants seront en capacité de :

➤ Connaître et maîtriser les méthodes et les outils pour être un relais efficace au sein de l'entreprise dans le cadre de sa démarche de prévention des risques au travail

Programme



- Compréhension des enjeux de la prévention des risques au travail
- Identification des risques
- Identification du rôle du préventeur
- Participation et promotion de la prévention des risques au travail
- Mesure et communication des données en lien avec la prévention des risques au travail
- Implication en tant qu'acteur de proximité.

Moyens pédagogiques, technique et d'encadrement

➤ Pédagogiques :

- Apports théoriques, méthodologiques et techniques.
- Travail individuel et collectif sur des situations concrètes.
- Mises en situation

➤ Techniques :

- Salle équipée multimédia + matériel
- Supports papier et numériques

➤ Encadrement :

2 animateurs sur la journée
+ soutien logistique assistante de formation

Dispositif de suivi et d'évaluation

➤ Au cours de la formation

Bilan oral à mi-journée et en fin de journée

➤ À l'issue de la formation

- Questionnaire de satisfaction « à chaud »
- À 3 mois : Questionnaire « à froid » de satisfaction et de mesure d'impact des compétences acquises dans la pratique professionnelle.

Infos pratiques

➤ Participants

Salariés PEP64-40
Groupe de 6 à 12 personnes

➤ Prérequis

Aucun

➤ Horaires et dates de la session

Horaires : 9h00 – 12h00 / 13h00 – 16h00
Dates : Nous consulter

➤ Lieu de la session

Centre de formation PEP64
11 rue Pierre Brossolette 64000 Pau

Ou en fonction des besoins : Nous contacter

➤ Formation en présentiel

➤ Tarif

Individuel : Nous consulter
Groupes : 1000 €



7 h (1 jour)

Intervenant(e)(s)

➤ **Salariés experts PEP64-40**
formés à l'animation de formation



La convention

collective 51



OBJECTIFS PÉDAGOGIQUES

À l'issue de la formation, les participants seront en capacité de :

- Connaître et gérer les principales causes de suspension du contrat de travail dans le respect des droits et obligations des salariés.
- Gérer le recours aux heures complémentaires et supplémentaires : dispositions légales et conventionnelles.
- Connaître les principales primes de la CCN51 liées à des contraintes de travail spécifiques.
- Savoir gérer les principales spécificités liées aux contrats de travail

Programme

➤ **Matin**

- Connaître et gérer les principales causes de suspension du contrat de travail :
- CP, CT, évènements familiaux, maladie, AT, maternité et les implications en matière de rémunération.
- Points Clés en Rémunération :
- Les primes conventionnelles (travail de nuit, jours fériés, dimanches, PCCP, Prime d'internat, Astreintes) : spécificités et contreparties prévues pour les salariés.
- Gestion des heures complémentaires et supplémentaires, impact des absences sur la comptabilisation de ces heures.

➤ **Après-midi**

- Contrats de travail : (période d'essai, motifs de recours des CDD, particularités liées au temps partiel....)
- Suspensions des contrats de travail et impact sur la rémunération

Moyens pédagogiques, technique et d'encadrement

➤ **Pédagogiques :**

- Apports théoriques, méthodologiques et techniques.
- Travail individuel et collectif sur des situations concrètes.
- Mises en situation

➤ **Techniques :**

- Salle équipée multimédia + matériel
- Supports papier et numériques

➤ **Encadrement :**

2 animateurs sur la journée
+ soutien logistique assistante de formation

Dispositif de suivi et d'évaluation

➤ **Au cours de la formation**

Bilan oral à mi-journée et en fin de journée

➤ **À l'issue de la formation**

- Questionnaire de satisfaction « à chaud »
- À 3 mois : Questionnaire « à froid » de satisfaction et de mesure d'impact des compétences acquises dans la pratique professionnelle.

Infos pratiques

➤ **Participants**

Salariés PEP64-40
Groupe de 6 à 12 personnes

➤ **Prérequis**

Connaissances de bases de la gestion RH/Paye

➤ **Horaires et dates de la session**

Horaires : 9h - 17h
Dates : Nous consulter

➤ **Lieu de la session**

Centre de formation PEP64
11 rue Pierre Brossolette 64000 Pau

Ou à définir en fonction des besoins.
Nous consulter

➤ **Formation en présentiel**

➤ **Tarif**

Individuel : Nous consulter
Groupes : 1000 €



14 h (2 jours)

Intervenant(e)(s)

➤ **Salariés experts PEP64-40**
formés à l'animation de formation



L'Audit

de structure :

un levier

de management



OBJECTIFS PÉDAGOGIQUES

À l'issue de la formation, les participants seront en capacité de :

- Poser un diagnostic de structure
- Définir un plan d'action
- Prioriser les actions suite au diagnostic
- Définir un plan de communication

Programme

➤ Journée 1

Matin

- Diagnostic de structure : éléments méthodologique

Après-midi

- Diagnostic de structure : exercices pratiques

➤ Journée 2

Matin

- Plans d'action et de communication : éléments théoriques

Après-midi

- Plans d'action et de communication : exercices pratiques

Moyens pédagogiques, technique et d'encadrement

➤ Pédagogiques :

- Apports théoriques, méthodologiques et techniques.
- Travail individuel et collectif sur des situations concrètes.
- Mises en situation

➤ Techniques :

- Salle équipée multimédia + matériel
- Supports papier et numériques

➤ Encadrement :

2 animateurs sur la journée
+ soutien logistique assistante de formation

Dispositif de suivi et d'évaluation

➤ Au cours de la formation

Bilan oral à mi-journée et en fin de journée

➤ À l'issue de la formation

- Questionnaire de satisfaction « à chaud »
- À 3 mois : Questionnaire « à froid » de satisfaction et de mesure d'impact des compétences acquises dans la pratique professionnelle.

Infos pratiques

➤ Participants

Salariés PEP64-40
Groupe de 8 personnes maximum

➤ Prérequis

Être cadre salarié PEP 64-40

➤ Horaires et dates de la session

Horaires : 9-12h30/13h30-17h
Dates : Nous consulter

➤ Lieu de la session

Centre de formation PEP64
11 rue Pierre Brossolette 64000 Pau

Ou à définir en fonction des besoins.
Nous consulter

➤ Formation en présentiel

➤ Tarif

Nous consulter

Individuel : Nous consulter

Groupes : 1000 €



7 h (1 jour)

Intervenant(e)(s)

➤ **Salariés experts PEP64-40**
formés à l'animation de formation



Contrat

pluriannuel

d'objectifs

et de moyens

(CPOM)



OBJECTIFS PÉDAGOGIQUES

À l'issue de la formation, les participants seront en capacité de :

➤ Objectif général :

- Comprendre les enjeux du CPOM.

➤ Objectifs spécifiques :

- Maîtriser l'environnement du CPOM.
- Préparer l'état des lieux et les prévisions budgétaires et financières du CPOM.
- Préparer le contrat et en mesurer les enjeux.
- Planifier les plans d'action.

Programme

➤ **Matin**

Approche, enjeux et stratégies

- Contextualisation.
- Enjeux stratégiques et organisation pratique du CPOM :

Bases Légales du CPOM

➤ **Après-midi**

La contractualisation :

une démarche en 5 temps

La mise en place des plans d'action

Moyens pédagogiques, technique et d'encadrement

➤ **Pédagogiques :**

- Apports théoriques, méthodologiques et techniques.
- Travail individuel et collectif sur des situations concrètes.
- Mises en situation

➤ **Techniques :**

- Salle équipée multimédia + matériel
- Supports papier et numériques

➤ **Encadrement :**

2 animateurs sur la journée
+ soutien logistique assistante de formation

Dispositif de suivi et d'évaluation

➤ **Au cours de la formation**

Bilan oral à mi-journée et en fin de journée

➤ **À l'issue de la formation**

- Questionnaire de satisfaction « à chaud »
- À 3 mois : Questionnaire « à froid » de satisfaction et de mesure d'impact des compétences acquises dans la pratique professionnelle.

Infos pratiques

➤ **Participants**

Salariés PEP64-40
Groupe de 6 à 12 personnes

➤ **Prérequis**

Être cadre salarié PEP 64-40

➤ **Horaires et dates de la session**

Horaires: 9h00 - 12h30 / 13h30 - 17h00
Dates : Nous consulter

➤ **Lieu de la session**

Centre de formation PEP64
11 rue Pierre Brossolette 64000 Pau

Ou à définir en fonction des besoins.
Nous consulter

➤ **Formation en présentiel**

➤ **Tarif**

Individuel : Nous consulter
Groupes : 1000 €



7 h (1 jour)

Intervenant(e)(s)

➤ **Salariés experts PEP64-40**
formés à l'animation de formation



Programme

pluriannuel

d'investissement

(Sensibilisation)

***Éléments stratégiques afférents au
Programme Pluriannuel d'Investissements***



OBJECTIFS PÉDAGOGIQUES

À l'issue de la formation, les participants seront en capacité de :

➤ Objectif général :

- Être sensibilisé à la construction d'une véritable stratégie afférente au PPI

➤ Objectifs spécifiques :

- Diagnostiquer la situation financière d'un ESSMS
- Participer à l'élaboration des PPI
- Rechercher les leviers d'optimisation

Programme

➤ Matin

- Le bilan financier
- Synthèse du bilan financier (FR BFR Trésorerie)
- Ratios

➤ Après-midi

- Programme d'investissement
- Plan de financement
- Surcoût d'exploitation

Moyens pédagogiques, technique et d'encadrement

➤ Pédagogiques :

- Apports théoriques, méthodologiques et techniques.
- Travail individuel et collectif sur des situations concrètes.
- Mises en situation

➤ Techniques :

- Salle équipée multimédia + matériel
- Supports papier et numériques

➤ Encadrement :

2 animateurs sur la journée
+ soutien logistique assistante de formation

Dispositif de suivi et d'évaluation

➤ Au cours de la formation

Bilan oral à mi-journée et en fin de journée

➤ À l'issue de la formation

- Questionnaire de satisfaction « à chaud »
- À 3 mois : Questionnaire « à froid » de satisfaction et de mesure d'impact des compétences acquises dans la pratique professionnelle.

Infos pratiques

➤ Participants

Salariés PEP64-40
Groupe de 6 à 12 personnes

➤ Prérequis

Être cadre salarié PEP 64-40

➤ Horaires et dates de la session

Horaires: 9h00 - 12h30 / 13h30 - 17h00
Dates : Nous consulter

➤ Lieu de la session

Centre de formation PEP64
11 rue Pierre Brossolette 64000 Pau

Ou à définir en fonction des besoins.
Nous consulter

➤ Formation en présentiel

➤ Tarif

Individuel : Nous consulter
Groupes : 1000 €



7 h (1 jour)

Intervenant(e)(s)

➤ **Salariés experts PEP64-40**
formés à l'animation de formation



Sensibilisation aux éléments financiers

À destination des élus associatifs



OBJECTIFS PÉDAGOGIQUES

À l'issue de la formation, les participants seront en capacité de :

- Mieux comprendre un ERRD (compte de résultat consolidé)
- Savoir identifier les enjeux et process dans les dynamiques CPOM notamment
- S'approprier les éléments financiers et leurs enjeux dans la gestion associative
- Savoir déchiffrer les échanges avec les financeurs concernant les comptes administratifs.

Programme

➤ **Matin**

- Présentation EPRD 2022 (compte de résultat consolidé).
- Présentation du bilan financier 2022 – FR (Fond de roulement) – BFR (Besoin en fond de roulement) – et T (Trésorerie).
- Affectation des résultats/ CPOM – Mesures

➤ **Après-midi**

- Présentation EPRD.
- Lecture d'une réponse du Conseil Départemental ou de l'ARS/ comptes administratifs 2021.

Moyens pédagogiques, technique et d'encadrement

➤ **Pédagogiques :**

- Apports théoriques, méthodologiques et techniques.
- Travail individuel et collectif sur des situations concrètes.
- Mises en situation

➤ **Techniques :**

- Salle équipée multimédia + matériel
- Supports papier et numériques

➤ **Encadrement :**

2 animateurs sur la journée
+ soutien logistique assistante de formation

Dispositif de suivi et d'évaluation

➤ **Au cours de la formation**

Bilan oral à mi-journée et en fin de journée

➤ **À l'issue de la formation**

- Questionnaire de satisfaction « à chaud »
- À 3 mois : Questionnaire « à froid » de satisfaction et de mesure d'impact des compétences acquises dans la pratique professionnelle.

Infos pratiques

➤ **Participants**

Élus PEP64

➤ **Prérequis**

Aucun

➤ **Horaires et dates de la session**

Horaires: 9h00 – 12h30 / 13h30 – 17h00

Dates : Mercredi 21 juin 2023

➤ **Lieu de la session**

Centre de formation PEP64
11 rue Pierre Brossolette 64000 Pau

Ou à définir en fonction des besoins.
Nous consulter

➤ **Formation en présentiel**

➤ **Tarif**

Individuel : Nous consulter

Groupes : 1000 €



7 h (1 jour)

Intervenant(e)(s)

➤ **Salariés experts PEP64-40**
formés à l'animation de formation



Piloter

le changement



OBJECTIFS PÉDAGOGIQUES

À l'issue de la formation, les participants seront en capacité de :

- De cerner la notion de changement
- De programmer un changement
- D'identifier les mécanismes humains face au changement
- De piloter la mise en œuvre du changement

Programme

➤ Matin

- Notion de changement
- Mécanismes humains face au changement

➤ Après-midi

- Planifier le changement
- Piloter le changement

Moyens pédagogiques, technique et d'encadrement

➤ **Pédagogiques :**

- Apports théoriques, méthodologiques et techniques.
- Travail individuel et collectif sur des situations concrètes.
- Mises en situation

➤ **Techniques :**

- Salle équipée multimédia + matériel
- Supports papier et numériques

➤ **Encadrement :**

2 animateurs sur la journée
+ soutien logistique assistante de formation

Dispositif de suivi et d'évaluation

➤ **Au cours de la formation**

Bilan oral à mi-journée et en fin de journée

➤ **À l'issue de la formation**

- Questionnaire de satisfaction « à chaud »
- À 3 mois : Questionnaire « à froid » de satisfaction et de mesure d'impact des compétences acquises dans la pratique professionnelle.

Infos pratiques

➤ **Participants**

Salariés PEP64-40
Groupe de 6 à 12 personnes

➤ **Prérequis**

Être de formation cadre et exercer en tant que tel.

➤ **Horaires et dates de la session**

Horaires: 9h00 – 12h30 / 13h30 – 17h00
Dates : nous consulter

➤ **Lieu de la session**

Centre de formation PEP64
11 rue Pierre Brossolette 64000 Pau

Ou à définir en fonction des besoins.
Nous consulter

➤ **Formation en présentiel**

➤ **Tarif**

Individuel : Nous consulter
Groupes : 1000 €



3h30 (1/2 journée)

Intervenant(e)(s)

➤ Salariés experts PEP64-40
Formés à l'animation de formation
Stéphane Gracia : sgracia@pep64.org



Gestion de crise, continuité et reprise d'activité

(PCA. PGC)



OBJECTIFS PÉDAGOGIQUES

À l'issue de la formation, les participants seront en capacité de :

➤ Objectif général :

- Comprendre les enjeux du PCA-PGC

➤ Objectifs spécifiques :

- Comprendre les principes d'un Plan de gestion de crise (PGC) et d'un plan de continuité et de reprise d'activité (PCA).
- Identifier et évaluer les risques spécifiques des établissements.
- Elaborer un PCA/PGC
- Mettre en œuvre un PCA/PGC

Programme

➤ 1/2 journée

- 1- Notion de PCA
- 2- Etape 1 : Identifier les process principaux
- 3- Etape 2 : Cartographier les risques
- 4- Etape 3 : Définir la cotation
- 5- Etape 4 : Cotation croisée
- 6- Etape 5 : Plan d'action

Moyens pédagogiques, technique et d'encadrement

➤ Pédagogiques :

- Apports théoriques, méthodologiques et techniques.
- Travail individuel et collectif sur des situations concrètes.
- Mises en situation

➤ Techniques :

- Salle équipée multimédia + matériel
- Supports papier et numériques

➤ Encadrement :

1 animateur sur la 1/2 journée
+ soutien logistique assistante de formation

Dispositif de suivi et d'évaluation

➤ *Au cours de la formation*

Bilan oral à mi-journée séance et en fin de séance

➤ *À l'issue de la formation*

- Livrable par les stagiaires : Un PCA/PGC par établissement
- Questionnaire de satisfaction « à chaud »
- À 3 mois : Questionnaire « à froid » de satisfaction et de mesure d'impact des compétences acquises dans la pratique professionnelle.

Infos pratiques

➤ Participants

Salariés PEP64-40
Groupe de 6 à 8 personnes

➤ Prérequis

Être responsable de structure PEP 64

➤ Horaires et dates de la session

Horaires: 9h00 – 12h30 ou 13h30 – 17h00
Dates : Nous consulter

➤ Lieu de la session

Centre de formation PEP64
11 rue Pierre Brossolette 64000 Pau

Ou à définir en fonction des besoins.
Nous consulter

➤ Formation en présentiel

➤ Tarif

Individuel : Nous consulter
Groupes : 500 €

Bureautique



14 h (2 jours)

Intervenant(e)(s)

↗ Salariés experts PEP64-40
formés à l'animation de formation



EXCEL

Initiation



OBJECTIFS PÉDAGOGIQUES

À l'issue de la formation, les participants seront en capacité de :

- Utiliser les fonctionnalités basiques d'Excel
- Utiliser des fonctions simples
- Entrer des données sur Excel
- Illustrer un tableau avec un graphique
- Concevoir et mettre en forme des tableaux
- Insérer une image, une forme automatique
- Mettre en page un document
- Savoir-faire une recherche et une modification dans un classeur

Programme

➤ **Journée 1**

Concevoir et mettre en forme des tableaux

Matin

- Présentation générale d'Excel
- Manipuler un classeur
- Saisir des données
- Recopier des données

Après-midi

- Concevoir et mettre en forme un tableau
- Gérer les cellules (format, police, trame...)
- Mettre en page le document

➤ **Journée 2**

Fonctions simples, graphiques et illustrations

Matin

- Insérer des fonctions simples
- Concevoir un graphique
- Insérer des images, des formes automatiques

Après-midi

- Effectuer une recherche et une modification dans un classeur

Moyens pédagogiques, technique et d'encadrement

➤ **Pédagogiques :**

- Apports théoriques, méthodologiques et techniques.
- Travail individuel et collectif sur des situations concrètes.
- Mises en situation

➤ **Techniques :**

- Salle équipée multimédia + matériel
- Supports papier et numériques

➤ **Encadrement :**

2 animateurs sur la journée
+ soutien logistique assistante de formation

Dispositif de suivi et d'évaluation

➤ **Au cours de la formation**

Bilan oral à mi-journée et en fin de journée

➤ **À l'issue de la formation**

- Questionnaire de satisfaction « à chaud »
- À 3 mois : Questionnaire « à froid » de satisfaction et de mesure d'impact des compétences acquises dans la pratique professionnelle.

Infos pratiques

➤ **Participants**

Salariés PEP64-40
Groupe de 6 à 12 personnes

➤ **Prérequis**

Connaitre l'environnement Windows

➤ **Dates de la session**

Dates : Nous consulter

➤ **Lieu de la session**

Centre de formation PEP64
11 rue Pierre Brossolette 64000 Pau

Ou à définir en fonction des besoins.
Nous consulter

➤ **Formation en présentiel**

➤ **Tarif**

Individuel : Nous consulter
Groupes : 2000 €

Bureautique



14 h (2 jours)

Intervenant(e)(s)

↗ Salariés experts PEP64-40
formés à l'animation de formation



EXCEL

Perfectionnement



OBJECTIFS PÉDAGOGIQUES

À l'issue de la formation, les participants seront en capacité de :

- Organiser et synthétiser des données
- Utiliser les macros commandes (enregistreur)
- Concevoir des tableaux croisés dynamiques
- Protéger un document Excel

Programme

➤ Journée 1

Concevoir et mettre en forme des tableaux

Matin

- Ecrire des formules simples et complexes
- Utiliser les valeurs relatives, absolues et mixtes
- Faire des calculs de date et d'heure

Après-midi

- Trier les données
- Insérer des sous totaux
- Utiliser une mise en forme conditionnelle

➤ Journée 2

Organiser les données, utiliser les croisées dynamiques, les macros et protection

Matin

- Filtrer, grouper, dissocier les données d'un tableau
- Consolider des feuilles de calculs, lier des données
- Créer, modifier et manipuler un tableau croisé dynamique

Après-midi

- Concevoir des macros commandes avec l'enregistreur
- Protéger son document Excel

Moyens pédagogiques, technique et d'encadrement

➤ Pédagogiques :

- Apports théoriques, méthodologiques et techniques.
- Travail individuel et collectif sur des situations concrètes.
- Mises en situation

➤ Techniques :

- Salle équipée multimédia + matériel
- Supports papier et numériques

➤ Encadrement :

2 animateurs sur la journée
+ soutien logistique assistante de formation

Dispositif de suivi et d'évaluation

➤ Au cours de la formation

Bilan oral à mi-journée et en fin de journée

➤ À l'issue de la formation

- Questionnaire de satisfaction « à chaud »
- À 3 mois : Questionnaire « à froid » de satisfaction et de mesure d'impact des compétences acquises dans la pratique professionnelle.

Infos pratiques

➤ Participants

Salariés PEP64-40
Groupe de 6 à 12 personnes

➤ Prérequis

Connaitre les fonctions de bases EXCEL et pratiquer régulièrement

➤ Dates de la session

Dates : Nous consulter

➤ Lieu de la session

Centre de formation PEP64
11 rue Pierre Brossolette 64000 Pau

Ou à définir en fonction des besoins.
Nous consulter

➤ Formation en présentiel

➤ Tarif

Individuel : Nous consulter
Groupes : 2000 €



Intervenant(e)(s)

➤ Salariés experts PEP64-40
Formés à l'animation de formation



Sensibilisation à la démarche qualité aux PEP 64

FOAD

(Formation à distance)

OBJECTIFS PÉDAGOGIQUES

À l'issue de la formation, les participants seront en capacité de :

- Maitriser l'environnement juridique et de responsabilité dans lequel ils évoluent
- Maitriser la logique qualité associative
- Maitriser les principales procédures associatives
- Avoir les bons réflexes d'action dans les situations que ces procédures abordent, via les portfolios

Programme

- **Module 0** : la qualité PEP 64
- **Module 1** : maltraitance
- **Module 2** : incendie
- **Module 3** : partage d'info
- **Module 4** : plaintes et réclamations
- **Module 5** : salariés victimes
- **Module 6** : usager victime
- **Module 7** : médicaments et douleurs
- **Module 8** : accès au dossier
- **Module 9** : accueil nouveau salarié
- **Module 10** : accueil nouvel usager

Moyens pédagogiques, technique et d'encadrement

- **Pédagogiques** :
 - Apports théoriques, méthodologiques et techniques.
- **Techniques** :
 - Matériel multimédia
 - Plateforme E-learning
 - Supports numériques téléchargeables
- **Encadrement** :
 - 2 assistants, 1 pédagogique et 1 technique mobilisables sur la session
 - + soutien logistique assistante de formation

Dispositif de suivi et d'évaluation

- **Au cours de la formation**
Quiz à l'issue de chaque module, donnant accès au module suivant
- **Assistance**
Technique
Anthony Salvat : asalvat@pep64.org
Pédagogique
Stéphane Gracia : sgracia@pep64.org
- **À l'issue de la formation**
 - Questionnaire de satisfaction « à chaud »
 - À 3 mois : Questionnaire « à froid » de satisfaction et de mesure d'impact des compétences acquises dans la pratique professionnelle.

Infos pratiques

- **Participants**
Salariés PEP64-40
- **Prérequis**
Aucun
- **Horaires et dates de la session**
Horaires : Libres (2h à réaliser sur 1 mois)
Dates : Entrée-sortie permanente
- **Lieu de la session**
Formation à distance
-



Formations à venir

2025

- Écrits professionnels : enjeux et méthodes
- Les actes de la vie quotidienne dans l'accompagnement éducatif
- Accompagner hors les murs : postures et enjeux
- AIRMES : initiation et perfectionnement



Contacts

Pour toute question, demande ou si vous rencontrez des difficultés, vous pouvez vous adresser :

➤ Pour tout ce qui concerne l'aspect administratif et logistique ainsi que les besoins spécifiques

Madame Sophie Barette

Assistante de formation – LesPEP64 Et référente handicap
Téléphone : 05.24.36.05.49
Mail : sbarette@pep64.org

Madame Laetitia Bannier

Assistante administrative et logistique - LesPEP64
Téléphone : 05.2436.05.49
Mail : lbannier@pep64.org



Pour tout ce qui concerne l'aspect pédagogique et les contenus ainsi que toute demande personnalisée

Madame Véronique Vigourous

Responsable formation LesPEP64
Téléphone : 05.24.36.05.49
Mail : vvigourous@pep64.org



Pour tout ce qui concerne l'aspect RH

Madame Georgia Paulhe

Directrice des Ressources Humaines LesPEP64
Téléphone : 05.59. 83.83.68
Mail : gpaulhe@pep64.org



LesPEP64 FORMATION



LesPEP64 FORMATION

LesPEP64 FORMATION ET DEVELOPPEMENT

11, RUE Pierre Brossolette
64000 PAU

Tél. : 05 24 36 05 49

Web : www.pep64.org/formations

SIRET : 775 638 661 00642 / N° de déclaration d'activité : 7264 P 006964 / APE : 85.59B



 **RÉPUBLIQUE FRANÇAISE**

La certification qualité a été délivrée au titre de la ou des catégories d'actions suivantes :
Actions de formation

